

Magic Key Kids Academy × モンスター・アカデミア





海外で主体性と想像力をつくる

英語だけじゃない子ども留学

海外で異文化に触れ

社会を知り、課題解決の力を身につける

英語×デザイン留学



じぶんで見て、知って、考えて、伝える。  
異文化経験を通し、感じた思いを  
アイデアにして創造する力を身につける。




主体性を育み新たな価値を創造できるひとになる。

子ども留学では、1週間のセブ留学を通し、単なる英語学習だけではない、多様性と主体性と創造性を育みます。

海外ならではの異文化と英語に触れ、グローバルなコミュニケーション力を身につける。

ワークショップ形式のデザイン授業によって、能動的な学びや思考、コミュニケーション力を育む。

自分で考え、選択し、人に伝え、価値を創り出す人になれるように、独自のカリキュラムをつくりました。



# 子ども留学だからこそ体験できる！ 3つのメリット



MERIT 1

英語の先生に  
直接会える！



オンラインで英語を教えてくれていた先生にセブ島まで会いにいこう！直接会ってたくさんお話しして、成長した姿を先生に見てもらおう！



MERIT 2

セブ島の未来を  
一緒に考える！



セブ市内のツアー、現地に住んでいる人にインタビューをして、どんな課題があるのかを理解しよう。授業では理想の未来を考え、発表してもらいます。





MERIT 3

海外だからこそその  
遊びに挑戦！



常夏のセブ島で、留学最終日は観光ツアーに出掛けよう！海や島巡りなど、日本ではできない経験をしよう！（ツアー費用は授業料に含まれていません）

# スケジュール



## 1週間の子ども留学の日程表

第1期：4/29(月)～5/3(金)の5日間、第2期：8/12(月)～8/16(金)の5日間

### 渡航日(日曜日)

#### セブ島へ入国

入学式の前日にフィリピンのセブ島に入国いただく形をお願いします。

### 1日目(月曜日)

#### 入学式と歓迎会

1週間の過ごし方を説明します。歓迎会や市内ツアーも。セブ島がどんな場所なのか一緒に知りましょう。

### 2日目(火曜日)

#### 授業スタート

英語とデザインの授業が始まります。授業の場所は、宿泊場所と同じ場所で行います。

### 3日目(水曜日)

#### 授業2日目

現地の人にインタビューをしてみよう。日本との違いやフィリピンの魅力を探してみよう。

### 4日目(木曜日)

#### 授業3日目

市内ツアーやインタビューを通して感じた課題を整理して、理想の未来を考えてみよう。

### 5日目(金曜日)

#### 卒業発表会

1週間の集大成を発表してもらいます。英語で発表できるかな？

### 6日目(土曜日)


#### セブ島観光

自由日です。海やリゾートなど思い思いに過ごしていただきます。

### 帰国日(日曜日)

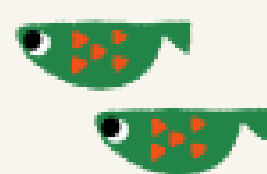
#### 日本へ帰国

スタッフが空港まで送迎いたします。1週間おつかれさまでした。



英語授業：09:00から12:00、お昼休憩：12:00から14:00、デザイン授業：14:00から16:00、夕食は各自自由となっています。

## セブ島の先生からのメッセージ



### Rain先生

みんなとセブと一緒に英語の授業ができるなんて夢みたいです！みなさんに会えることをとても楽しみにしています。




### Kenth先生

オンラインで授業をしていたみんなとついに会える日が来るんですね！すこしだけ緊張していますが、とても楽しみにしています。




## セブ島、施設紹介





安全・安心の施設で南国を味わいながら、英語を学ぶ。

日本から一番近い英語圏、フィリピン。  
豊かな海や山に囲まれた  
笑顔あふれる南国の島。

成田空港から約5.5時間で到着するセブ島。東南アジア特有のひとの熱気と、経済成長を感じさせる街の勢いは、来る者に力を与えるはず。市内やリゾート地は治安も良く、多くの留学生や観光客でにぎわっています。



宿泊施設、校舎はまさに南国リゾート。  
英語学習だけでなく、海外滞在も同時に楽しめる空間を用意しました。



市内のホテル（バケーションホテルセブ）と提携。プールや芝生の広場があるリゾートホテルのため、子どもたちが飽きることなく楽しめます。徒歩圏内にはカフェやスーパーもあるので、空き時間でお買い物も楽しめます。

### ※注意点

車通りが多いストリートや、夜間は道が暗くなるため、注意してお出掛けしてください。



# お申し込みから渡航までの流れ



1



LINEでお問い合わせ  
オンライン相談

デザイン留学が気になった方はまずはLINEまたはホームページよりお問い合わせください。日本人スタッフが丁寧に説明させていただきます。フィリピンへの渡航方法やデザインの勉強の仕方などお答えいたします。

2



専用ページから  
お申し込み

専用のお申し込みページから必要情報を入力し、送信ボタンをおしてください。お申し込み情報を確認出来次第、スタッフがメールにて今後の手続きについてご連絡いたします。

3



事前ガイダンス資料送付  
留学費用のご入金

メールにて請求書をお送りします。期限内に留学費用をお振込みください。また、フィリピン渡航までのガイダンス資料をお送りします。ガイダンス内容に応じて渡航準備、航空券手配などをしていただきます。

4



デザイン留学滞在  
ご卒業後、日本帰国

必要書類とキャリーケースを持ってセブ島へ旅立ちましょう！渡航に関するサポートは日本人スタッフがいたしますのでご安心ください。飛行機から降りたらそこは南国のセブ島です。

## 留学費用

プレオープン費用 **180,000円**(税抜)

### 内訳

親子2名分のホテル滞在費(1部屋分)  
お子さまの授業提供費(1日4時間)  
お子さまの教材費(教科書など)  
親子2名分の朝食代(月曜日から土曜日まで)  
お子さまの昼食代(月曜日から金曜日まで)  
空港までの送迎費  
お子さまのVisa費用

※含まれないもの

航空券  
現地での生活費  
夕食代

お問い合わせ・お申し込みは  
モンスター・アカデミアの  
公式LINEから

## 運営会社情報

株式会社モンスターラボ フィリピン拠点 / IDEYATECH INC.  
Unit 204 Sonrisa Suites, Juana Osmena Street, Cebu City 6000  
コーポレートサイト：<https://monstar-lab.com/jp>  
デザイン留学の公式サイト：<https://monstar-academia.com/>

